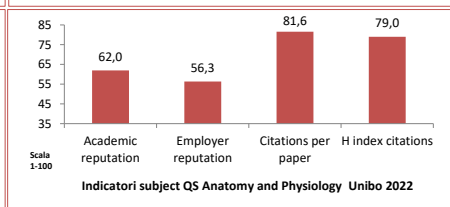

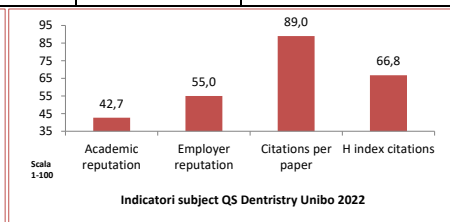
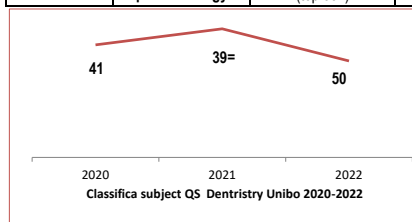


II DIBINEM nel QS Ranking By Subject 2022

Anno	QS subjects	Unibo	Unibo in Italia	migliore in Italia	migliore in Europa
2022	Dentistry	50	1	50 UNIBO	Karolinska Institute, SW
		(top 70)			
2022	Anatomy and Physiology	101-140	2=	51-100 Padova	Oxford, UK
		(top 140)			
2022	Sports-related Subjects	101-130	1=	101-130 = UNIBO, Unimi	Loughborough, UK
		(top 130)			
2022	Nursing	151-170	4=	51-100 = Sapienza Roma; Cattolica Sacro Cuore	Kings College London, UK
		(top 170)			
2022	Medicine	89	2	81=Unimi	Oxford, UK
		(top 670)			
2022	Biological sciences	151-200	4	121= Roma La Sapienza	Cambridge, UK
		(top 640)			
2022	Psychology	101-150	2=	70= Sapienza di Roma	Oxford, UK
		(top 320)			
2022	Education	151-200	1=	151-200 UNIBO=Torino	UCL, UK
		(Top 370)			
2022	Pharmacy and pharmacology	89=	3	34 Unimi	Oxford, UK
		(top 352)			



Nel subject QS Dentistry, Unibo si conferma nella top 70 e si colloca prima in Italia, al 50esimo posto a livello mondiale. Nel subject Anatomy and Physiology Unibo entra per la prima volta in classifica e si posiziona tra il 101esimo e il 140esimo posto al mondo.

Stima dell'apporto del Dipartimento DIBINEM al piazzamento dell'ateneo nei QS subject di riferimento

	DIBINEM	EDU	FABIT	DIMEC	DIMES	PSI	altri dipartimenti
Dentistry	Prevalente						
Numero di addetti negli SSD (MED/28,29,50)	25						
Anatomy and Physiology	Prevalente		12%	0%	8%	0%	30%
Numero di addetti negli SSD (BIO/09,16, MED/08)	38						
Sports-related Subjects	Significativo	16%	7%	0%	0%	0%	40%
Numero di addetti negli SSD (BIO/08,09,10,16, MED/33, MED/01,02)	68						
Nursing	Significativo	1%	6%	36%	12%	7%	7%
Numero di addetti negli SSD (BIO/09,10,12, MED/08,26,28,34,37,48)	79						
Medicine	Ridotto	1%	7%	34%	31%	3%	5%
Numero di addetti negli SSD (BIO/09,10,12,16, MED/01,08,16,19,25,26,27,29,33,34,37,39,41,42,48,50)	115						
Biological sciences	Ridotto	0%	25%	4%	18%	1%	44%
Numero di addetti negli SSD (BIO/08,09,10,12,16, MED/08/50)	61						
Psychology	Ridotto	8%	0%	1%	9%	69%	6%
Numero di addetti negli SSD (MED/25,26,39)	23						
Education	Ridotto	69%	0%	0%	0%	3%	22%
Numero di addetti negli SSD (M-EDF/01,02)	8						
Pharmacy and pharmacology	Ridotto	0%	60%	19%	1%	0%	15%
Numero di addetti negli SSD (BIO/09, MED50)	25						

PROCEDIMENTO ADOTTATO DAL PRESIDIO DELLA QUALITÀ PER LA STIMA DELL'APPORTO DIPARTIMENTALE

Questo procedimento non utilizza la produzione scientifica dei singoli addetti l'apporto individuale e' stimato sulla base del profilo disciplinare di appartenenza.

Descrizione del processo:

- analisi della popolazione di ogni dipartimento (al 31 dicembre 2021) e degli SSD dei singoli addetti alla ricerca (professori e ricercatori a tempo indeterminato e determinato);
- individuazione dal parte del Presidio della Qualità di Ateneo degli SSD che caratterizzano ciascun subject (in una scala da 0 a 10);
- individuazione del grado di apporto di ogni dipartimento a ogni subject secondo questo schema:

PREVALENTE il dipartimento dà conto di almeno il 50% dei punteggi collegati agli addetti alla ricerca dell'ateneo appartenenti agli SSD associati al subject

SIGNIFICATIVO MA NON PREVALENTE il dipartimento dà conto di almeno il 20% ma meno del 50% dei punteggi degli addetti alla ricerca dell'ateneo appartenenti agli SSD associati al subject

RIDOTTO MA PERTINENTE il dipartimento dà conto di meno del 20% dei punteggi degli addetti alla ricerca dell'ateneo appartenenti agli SSD associati al subject.

Non si fa menzione dei subject ai quali non sono riconducibili almeno 4 addetti alla ricerca. E, naturalmente, dei subject nei quali l'ateneo non si è classificato.